

6 CONSEILS DE SÉCURITÉ

POUR PORTER UN MASQUE NON MÉDICAL OU D'UN REVÊTEMENT DE VISAGE



1

PROTÉGEZ-VOUS ET PROTÉGEZ LES AUTRES


Faites votre part. Porter un masque non médical ou couvrant le visage pour protéger les autres lorsque vous n'êtes pas en mesure de maintenir une distance de 2 mètres.



2

DÉSINFECTEZ OU NETTOYER LES MAINS AVANT ET APRÈS

Assurez-vous que vos mains sont toujours propres avant, pendant et après le port d'un masque. Lavez-vous les mains fréquemment ou utilisez un désinfectant à base d'alcool.



3

VOTRE BOUCHE ET LE NEZ DOIVENT ÊTRE COUVERTS

Il est important d'utiliser des boucles d'oreille ou des attaches pour mettre et retirer votre masque. Votre bouche et le nez doivent être couverts en tout temps.



4

ASSUREZ-VOUS QUE LE TISSU APPROPRIÉ EST UTILISÉ POUR LES MASQUES


Les masques doivent être constitués d'au moins deux couches de tissu à maille serrées. Cela pourrait être du coton ou du lin.



5

RÉUTILISATION ET NETTOYAGE DU MASQUE

Votre masque doit être remplacé et lavé lorsqu'il devient humide ou sale. Conservez les masques réutilisables dans un sac en papier propre jusqu'à utilisation suivante. Lavez votre masque avec de l'eau chaude savonneuse.



6

INSPECTEZ TOUJOURS VOTRE MASQUE

Inspectez votre masque avant et après chaque utilisation. Assurez-vous qu'il n'y a pas de déchirures ni de rupture, car elles augmenteront le risque et la propagation du virus.

6 SAFE TIPS

WHEN WEARING A NON-MEDICAL MASK / FACE COVERING



1

PROTECT YOU & OTHERS


Do your part. Wear a non-medical mask or face covering to protect others when you can't maintain a 2 metre distance.



2

SANITIZE / CLEAN HANDS BEFORE & AFTER

Ensure that your hands are always clean before, after, and during the time of wearing a mask. Wash your hands frequently or use alcohol-based hand sanitizer.



3

MOUTH & NOSE SHOULD BE COVERED

It is important to use the ear loops / ties to put on and remove your masks. Your mouth and nose should be covered at all times.



4

ENSURE PROPER FABRIC IS USED FOR THE MASKS


Masks should be made of at least two layers of tightly woven material fabric. This could be either cotton or linen.



5

RE-USE & LAUNDRER MASKS

Your mask should be replaced and laundered when it becomes damp or dirty. Store your re-usable mask in a clean paper bag until next use or launder your mask using hot soapy water.



6

ALWAYS INSPECT YOUR MASKS

Inspect your mask before and after every use. Ensure there are no tears or rips as they will increase the risk and spread.